






CANCER DE LA PROSTATE

QU'EST-CE QUE C'EST ?

-  Tumeur maligne développée à partir de cellules de la prostate.
-  Prostate : glande de l'appareil génital de l'homme située sous la vessie, en avant du sacrum sécrétant le liquide prostatique entrant dans la composition du sperme.
-  Cancer à évolution lente (10 à 15 ans).

LE CANCER DE LA PROSTATE EN FRANCE :




2^e cause 
de décès par cancer chez l'homme

57 000
nouveaux cas chaque année

**Cancer
le + fréquent**
chez les hommes

70 ans
âge moyen du diagnostic

QUELS SONT LES FACTEURS DE RISQUES ?

-  Les antécédents familiaux : le plus souvent !
-  L'âge : le risque de cancer de la prostate augmente avec l'âge.
-  L'origine ethnique : le cancer de la prostate est nettement plus fréquent chez les hommes d'origine africaine, les Européens du Nord et les Nord-Américains.





CANCER DE LA PROSTATE

November


LES SYMPTÔMES :



BESOIN FRÉQUENT
D'URINER



JET D'URINE FAIBLE,
FUITES URINAIRES



PRÉSENCE DE SANG DANS
LES URINES OU LE SPERME

COMMENT LE DIAGNOSTIQUER ?

 Toucher rectal


 Biopsie de prostate

 Dosage de l'Antigène Prostatique Spécifique (PSA) par prise de sang

LES MESURES DE PRÉVENTION :

AVOIR UNE BONNE HYGIÈNE DE VIE

Alimentation
équilibrée



Activité physique
régulière



Suivi médical
régulier



SCANNEZ CE QR-CODE POUR
EN SAVOIR PLUS SUR LE CANCER DE LA PROSTATE

